



УПРАВЛЕНИЕ ФЕДЕРАЛЬНОЙ СЛУЖБЫ
ГОСУДАРСТВЕННОЙ СТАТИСТИКИ
ПО СВЕРДЛОВСКОЙ ОБЛАСТИ
И КУРГАНСКОЙ ОБЛАСТИ

Оперативные данные по индексу промышленного производства по Курганской области



апрель 2023 года




УПРАВЛЕНИЕ ФЕДЕРАЛЬНОЙ СЛУЖБЫ
ГОСУДАРСТВЕННОЙ СТАТИСТИКИ
ПО СВЕРДЛОВСКОЙ ОБЛАСТИ
И КУРГАНСКОЙ ОБЛАСТИ

Оперативные данные по ИПП

по Курганской области


апрель 2023 года

- 01 ИНДЕКС ПРОМЫШЛЕННОГО ПРОИЗВОДСТВА
- 02 ДОБЫЧА ПОЛЕЗНЫХ ИСКОПАЕМЫХ
- 03 ОБРАБАТЫВАЮЩИЕ ПРОИЗВОДСТВА
- 04 ОБЕСПЕЧЕНИЕ ЭЛЕКТРИЧЕСКОЙ ЭНЕРГИЕЙ,
ГАЗОМ И ПАРОМ
- 05 ВОДОСНАБЖЕНИЕ, ВОДООТВЕДЕНИЕ,
УТИЛИЗАЦИЯ ОТХОДОВ



ИНДЕКС ПРОМЫШЛЕННОГО ПРОИЗВОДСТВА

В АПРЕЛЕ 2023 г.



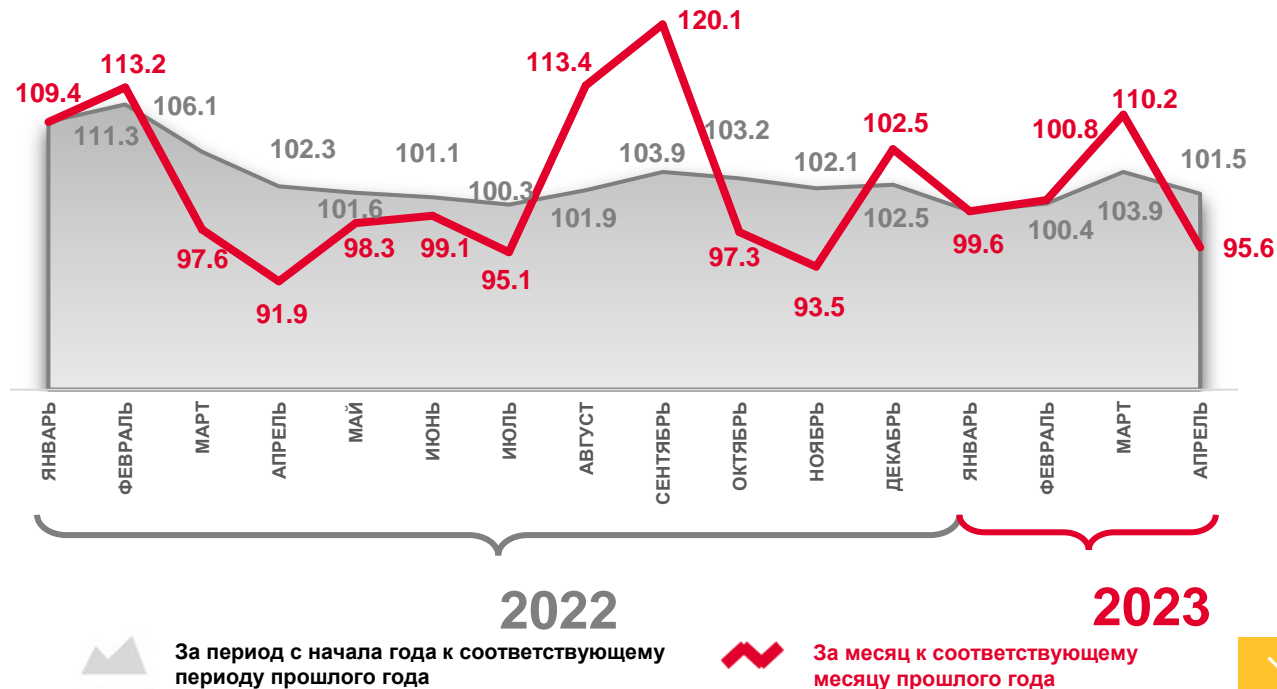
95,6%

Апрель 2023 г. к апрелю 2022 г.



87,8%

Апрель 2023 г. к марту 2023 г.





ИНДЕКСЫ ПРОИЗВОДСТВА

ЯНВАРЬ-АПРЕЛЬ 2023 г.
К ЯНВАРЮ-АПРЕЛЮ 2022 г., %



ИПП

101,5



Добыча полезных ископаемых

130,4



Водоснабжение; водоотведение,
организация сбора и утилизация отходов,
деятельность по ликвидации загрязнений

105,0



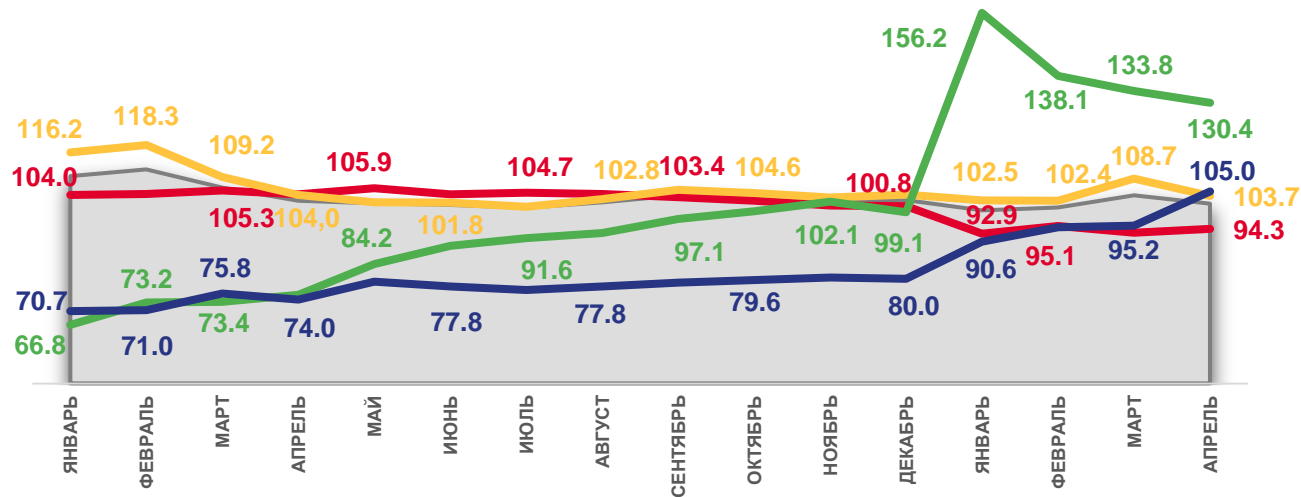
Обрабатывающие производства

103,7



Обеспечение электрической энергией,
газом и паром; кондиционированием воздуха

94,3



2022

2023



Индекс промышленного производства



Обрабатывающие производства



Добыча полезных ископаемых



Обеспечение электрической энергией,
газом и паром; кондиционированием воздуха



Водоснабжение; водоотведение, организация сбора и утилизация
отходов, деятельность по ликвидации загрязнений





ИНДЕКСЫ ПРОИЗВОДСТВА

АПРЕЛЬ 2023 г.

К АПРЕЛЮ 2022 г., %



ИПП

95,6



137,4

Водоснабжение; водоотведение, организация сбора и утилизация отходов, деятельность по ликвидации загрязнений



120,2

Добыча полезных ископаемых



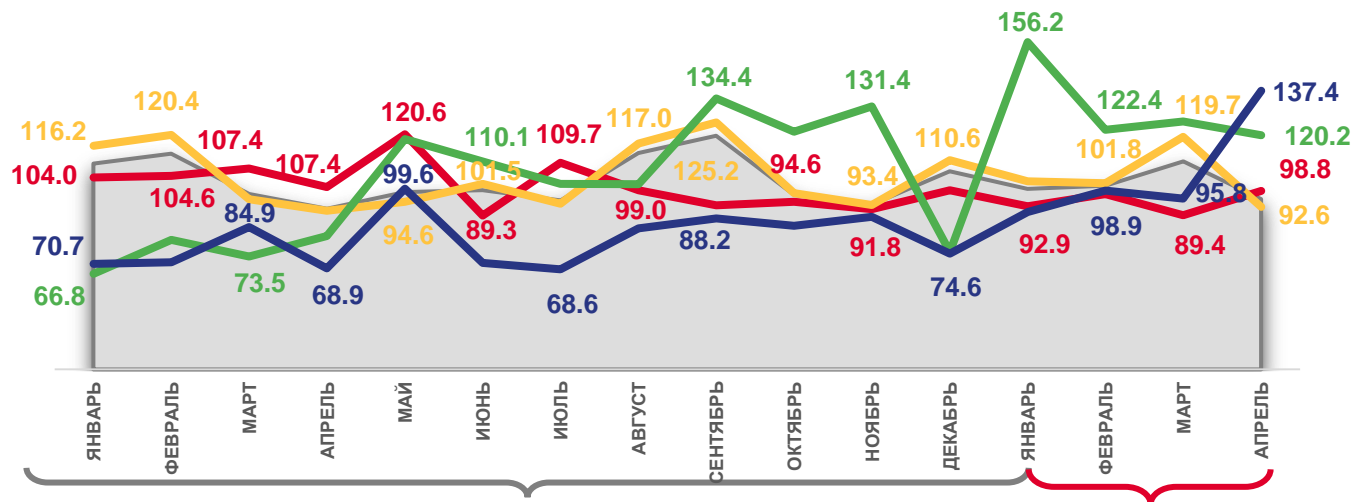
98,8

Обеспечение электрической энергией, газом и паром; кондиционированием воздуха



92,6

Обрабатывающие производств



2022

2023



Индекс промышленного производства



Обрабатывающие производств



Добыча полезных ископаемых



Обеспечение электрической энергией, газом и паром; кондиционированием воздуха



Водоснабжение; водоотведение, организация сбора и утилизация отходов, деятельность по ликвидации загрязнений





ИНДЕКСЫ ПРОИЗВОДСТВА

АПРЕЛЬ 2023 г.
К МАРТУ 2023 г., %

87,8

ИПП

116,5

Водоснабжение; водоотведение, организация сбора и утилизация отходов, деятельность по ликвидации загрязнений

101,2

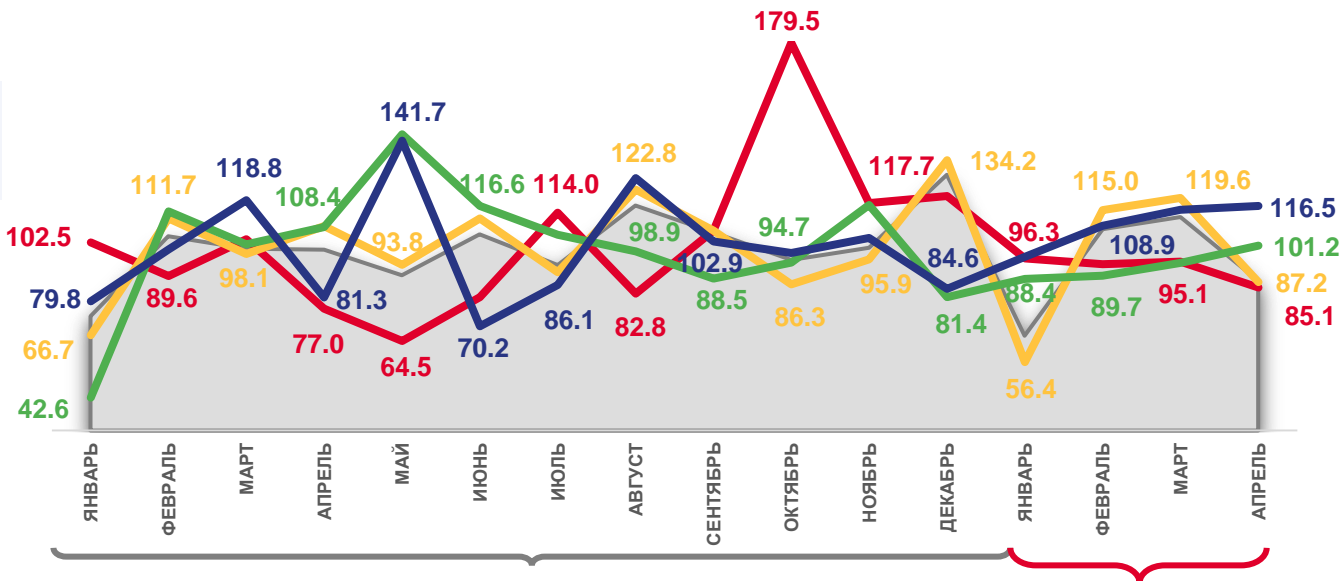
Добыча полезных ископаемых

85,1

Обеспечение электрической энергией, газом и паром; кондиционированием воздуха

87,2

Обрабатывающие производств



2022

2023



Индекс промышленного производства



Обрабатывающие производств



Добыча полезных ископаемых



Обеспечение электрической энергией, газом и паром; кондиционированием воздуха




Водоснабжение; водоотведение, организация сбора и утилизация отходов, деятельность по ликвидации загрязнений





ИНДЕКСЫ ПРОИЗВОДСТВА ПО ДОБЫЧЕ ПОЛЕЗНЫХ ИСКОПАЕМЫХ

АПРЕЛЬ 2023 г.
К МАРТУ 2023 г., %

 **101,2**

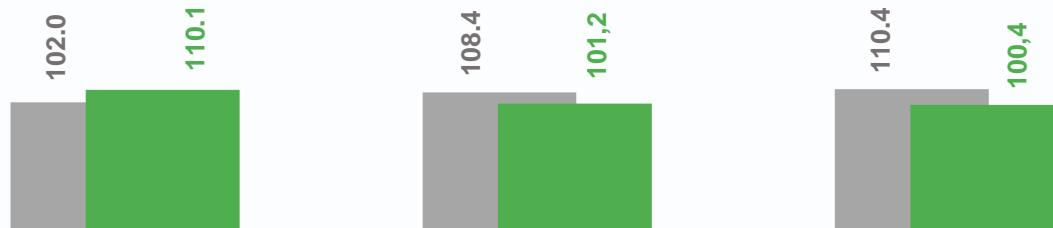
Добыча полезных ископаемых

 **110,1**

Добыча прочих полезных ископаемых

 **100,4**

Добыча металлических руд



Добыча прочих
полезных ископаемых



Добыча полезных
ископаемых



Добыча
металлических руд

■ Апрель 2022 г. к марту 2022 г.

■ Апрель 2023 г. к марту 2023 г.





ОБРАБАТЫВАЮЩИЕ ПРОИЗВОДСТВА

АПРЕЛЬ 2023 г.
К МАРТУ 2023 г., %



87,2

Обрабатывающие производства



182,5

Производство резиновых и
пластмассовых изделий



154,8

Производство лекарственных средств и
материалов, применяемых в
медицинских целях



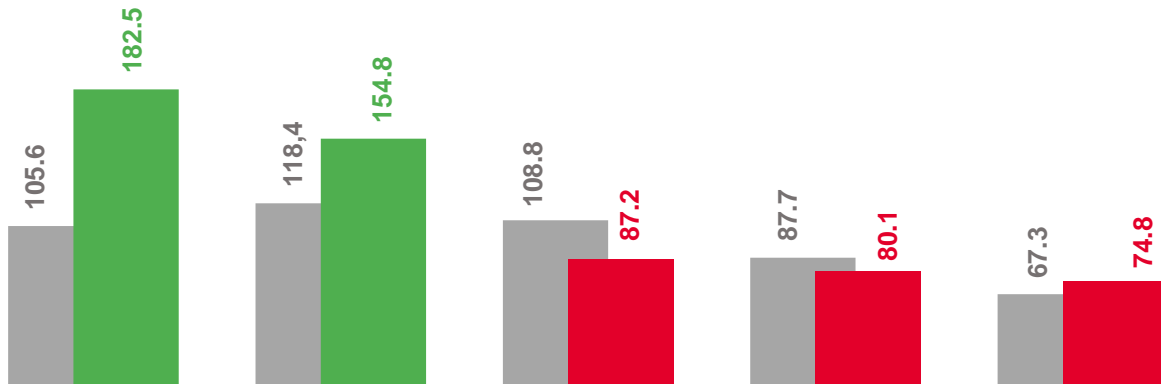
80,1

Производство электрического
оборудования



74,8

Производство металлургическое



Производство
резиновых и
пластмассовых
изделий



Производство
лекарственных
средств и материалов,
применяемых в
медицинских целях



Обрабатывающие
производства



Производство
электрического
оборудования



Производство
металлургическое

■ Апрель 2022 г. к марту 2022 г.

■ Апрель 2023 г. к марту 2023 г.





ОБЕСПЕЧЕНИЕ ЭЛЕКТРИЧЕСКОЙ ЭНЕРГИЕЙ, ГАЗОМ И ПАРОМ; КОНДИЦИОНИРОВАНИЕ ВОЗДУХА

АПРЕЛЬ 2023 г.
К МАРТУ 2023 г., %



85,1

Обеспечение электрической энергией,
газом и паром



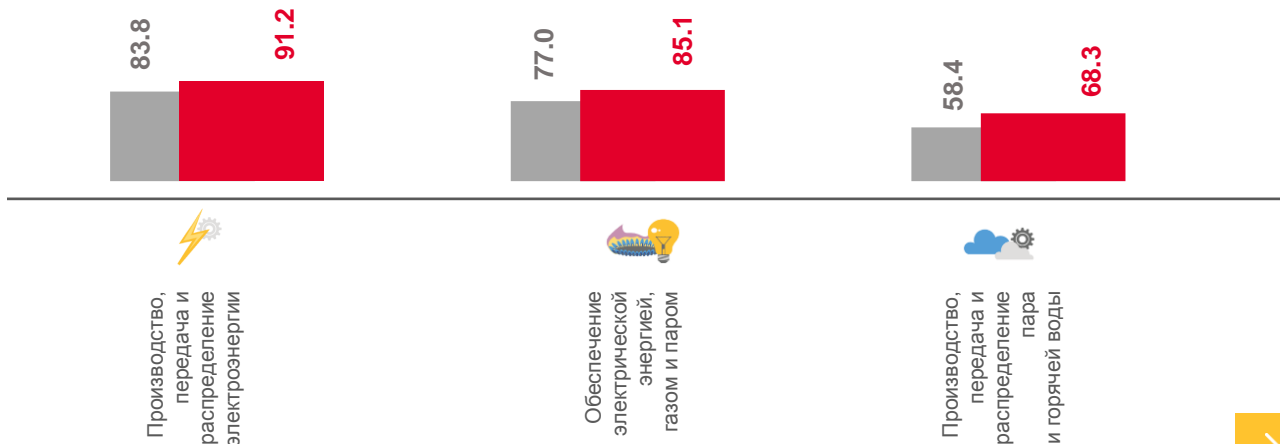
91,2

Производство, передача и распределение
электроэнергии



68,3

Производство, передача и распределение пара
и горячей воды



■ Март 2022 г. к февралю 2022 г.

■ Март 2023 г. к февралю 2023 г.



ВОДОСНАБЖЕНИЕ, ВОДООТВЕДЕНИЕ, УТИЛИЗАЦИЯ ОТХОДОВ

АПРЕЛЬ 2023 г.
К МАРТУ 2023 г., %



116,5

Водоснабжение; водоотведение,
организация сбора и утилизации отходов,
деятельность по ликвидации загрязнений

121,2

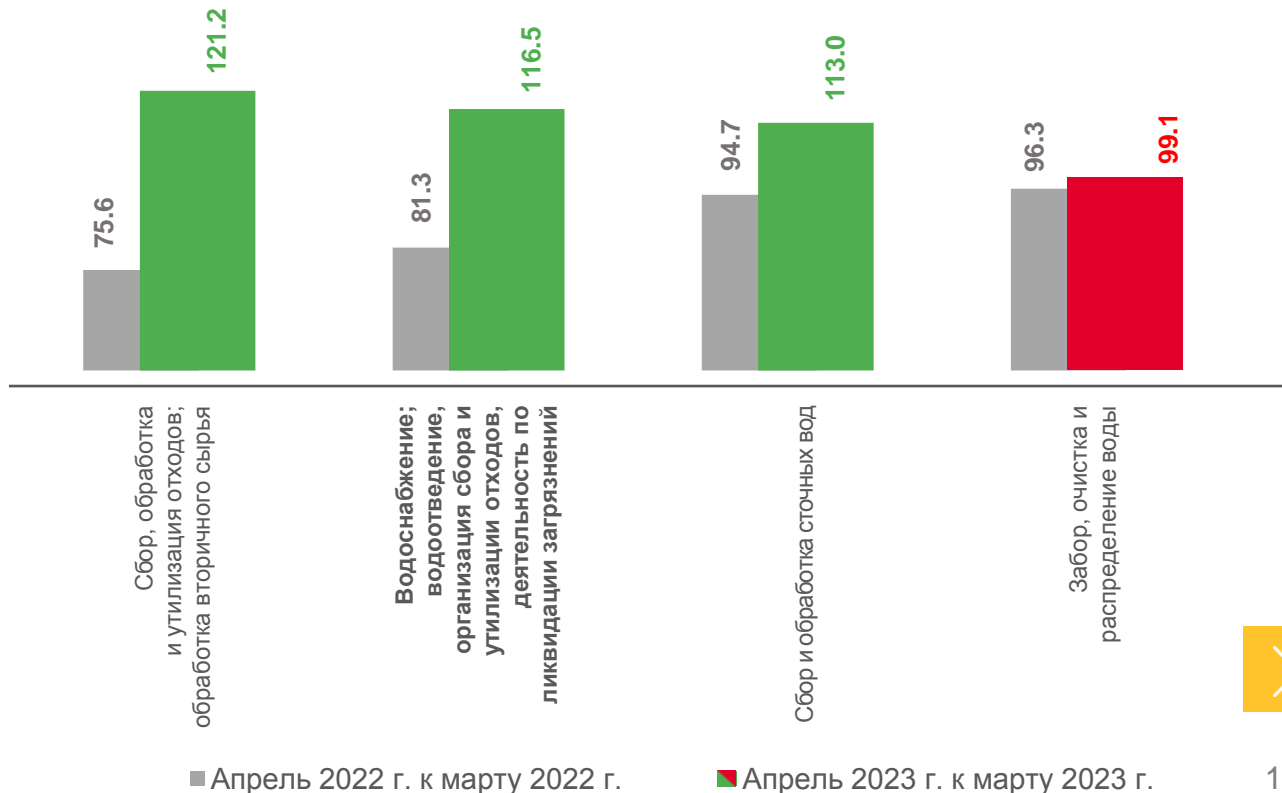
Сбор, обработка и утилизация отходов;
обработка вторичного сырья

113,0

Сбор и обработка сточных вод

99,1

Забор, очистка и распределение воды





ИНДЕКСЫ ПРОИЗВОДСТВА ПО ОСНОВНЫМ ВИДАМ ОБРАБАТЫВАЮЩИХ ПРОИЗВОДСТВ

АПРЕЛЬ 2023 г. К МАРТУ 2023 г., В %



182,5%



154,8%



80,1%



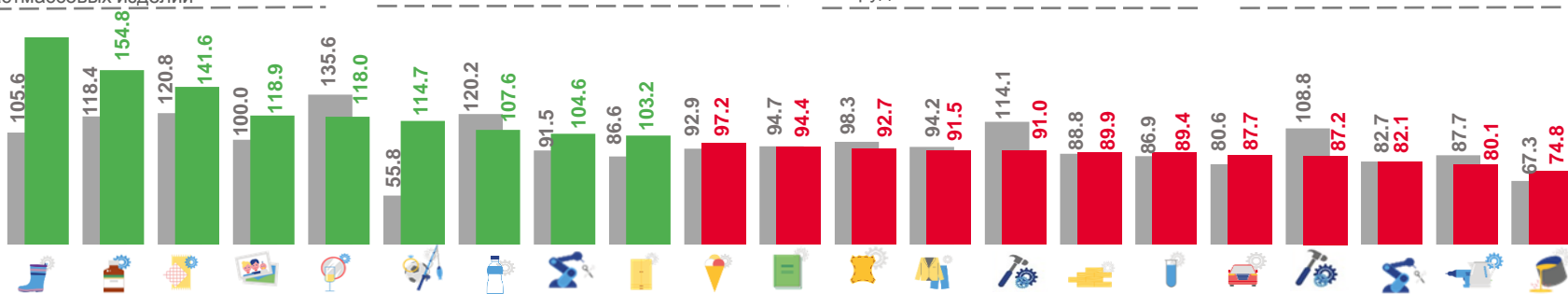
74,8%

Производство резиновых и пластмассовых изделий

Производство лекарственных средств и материалов, применяемых в медицинских целях

Производство электрического оборудования

Производство металлургическое



Производство резиновых и пластмассовых изделий

Производство лекарственных средств и материалов, применяемых в медицинских целях

Производство текстильных изделий

Деятельность полиграфическая и копирование носителей информации

Производство прочей неметаллической минеральной продукции

Производство прочих готовых изделий

Производство напитков

Ремонт и монтаж машин и оборудования

Производство мебели

Производство пищевых продуктов

Производство бумаги и бумажных изделий

Производство кожи и изделий из кожи

Производство одежды

Производство готовых металлических изделий, кроме машин и оборудования

Обработка древесины и производство изделий из дерева и пробки, кроме мебели, производство изделий из соломки и материалов для плетения

Производство химических веществ и химических продуктов

Производство автотранспортных средств, прицепов и полуприцепов

Обрабатывающие производства

Производство машин и оборудования, не включенных в другие группировки

Производство электрического оборудования

Производство металлургическое

